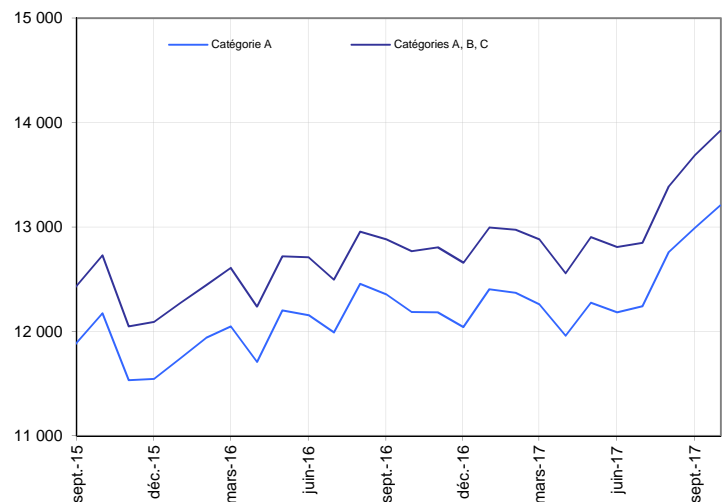


## DEMANDEURS D'EMPLOI INSCRITS À PÔLE EMPLOI À MAYOTTE EN OCTOBRE 2017

### Demandeurs d'emploi en catégories A et A, B, C à Mayotte

Données brutes



Source : Pôle emploi, STMT, traitements Direction Régionale Pôle emploi Réunion - SEE.

Fin octobre 2017, à Mayotte, le nombre de demandeurs d'emploi tenus de rechercher un emploi et sans activité (catégorie A) s'établit à 13 208. Ce nombre augmente de 8,4 % en un an (soit +1 021 personnes).

En France (y compris Dom), ce nombre augmente de 0,3 % en un an.

À Mayotte, le nombre de demandeurs d'emploi tenus de rechercher un emploi, ayant ou non exercé une activité dans le mois (catégories A, B, C), s'établit à 13 921 fin octobre 2017. Ce nombre augmente de 9,0 % en un an (soit +1 153 personnes.)

En France (y compris Dom), ce nombre augmente de 2,8 % en un an.

### Demandeurs d'emploi par catégorie

	Effectif			Évolution (en %)
	Octobre 2016	Septembre 2017	Octobre 2017	Octobre 2017 / Octobre 2016
<b>Mayotte (données brutes)</b>				
Inscrits tenus de rechercher un emploi, sans emploi (catégorie A)	12 187	12 992	<b>13 208</b>	<b>8,4</b>
Inscrits tenus de rechercher un emploi, en activité réduite (catégories B, C)	581	695	<b>713</b>	<b>22,7</b>
Ensemble des inscrits tenus de rechercher un emploi (catégories A, B, C)	12 768	13 687	<b>13 921</b>	<b>9,0</b>
Inscrits non tenus de rechercher un emploi, sans emploi (catégorie D)	487	353	<b>403</b>	<b>-17,2</b>
Inscrits non tenus de rechercher un emploi, en emploi (catégorie E)	1 548	1 384	<b>1 334</b>	<b>-13,8</b>
Ensemble des inscrits (catégories A, B, C, D, E)	14 803	15 424	<b>15 658</b>	<b>5,8</b>
<b>France (en milliers, données CVS-CJO)</b>				
Inscrits tenus de rechercher un emploi, sans emploi (catégorie A)	3 732,5	3 734,1	<b>3 742,3</b>	<b>0,3</b>
Inscrits tenus de rechercher un emploi, en activité réduite (catégories B, C)	2 029,6	2 187,9	<b>2 180,9</b>	<b>7,5</b>
Ensemble des inscrits tenus de rechercher un emploi (catégories A, B, C)	5 762,1	5 922,0	<b>5 923,2</b>	<b>2,8</b>
Inscrits non tenus de rechercher un emploi, sans emploi (catégorie D)	338,9	283,9	<b>281,7</b>	<b>-16,9</b>
Inscrits non tenus de rechercher un emploi, en emploi (catégorie E)	451,2	429,6	<b>418,2</b>	<b>-7,3</b>
Ensemble des inscrits (catégories A, B, C, D, E)	6 552,2	6 635,5	<b>6 623,1</b>	<b>1,1</b>

Source : Pôle emploi, STMT, traitements Direction Régionale Pôle emploi Réunion - SEE.

Les données publiées concernent les demandeurs d'emploi inscrits à Pôle emploi. La notion de demandeurs d'emploi est différente de celle de chômeurs au sens du Bureau international du travail (BIT). Au-delà des évolutions du marché du travail, différents facteurs peuvent davantage affecter les données relatives aux demandeurs d'emploi : modifications des règles d'indemnisation ou d'accompagnement des demandeurs d'emploi, changements de procédure, incidents.

## DEMANDEURS D'EMPLOI EN CATÉGORIE A

À Mayotte, fin octobre 2017, le nombre de demandeurs d'emploi en catégorie A augmente de 7,9 % pour les hommes et de 8,6 % pour les femmes en un an.

En un an, le nombre de demandeurs d'emploi en catégorie A augmente à Mayotte de 13,0 % pour les moins de 25 ans, de 7,1 % pour ceux âgés de 25 à 49 ans et de 9,3 % pour ceux âgés de 50 ans ou plus.

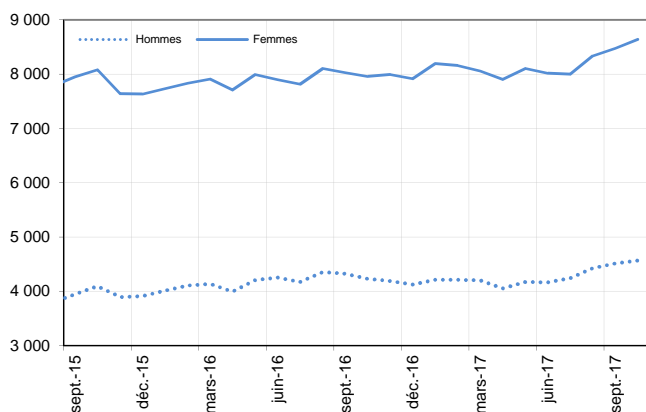
### Demands d'emploi en catégorie A par sexe et âge

	Effectif			Données brutes
	Octobre 2016	Septembre 2017	Octobre 2017	Évolution (en %)
				Octobre 2017 / Octobre 2016
<b>Hommes</b>	<b>4 232</b>	<b>4 513</b>	<b>4 566</b>	<b>7,9</b>
<b>Femmes</b>	<b>7 955</b>	<b>8 479</b>	<b>8 642</b>	<b>8,6</b>
<b>Moins de 25 ans</b>	<b>2 004</b>	<b>2 181</b>	<b>2 264</b>	<b>13,0</b>
Hommes	918	1 013	1 026	11,8
Femmes	1 086	1 168	1 238	14,0
<b>Entre 25 et 49 ans</b>	<b>8 400</b>	<b>8 894</b>	<b>8 995</b>	<b>7,1</b>
Hommes	2 682	2 842	2 867	6,9
Femmes	5 718	6 052	6 128	7,2
<b>50 ans ou plus</b>	<b>1 783</b>	<b>1 917</b>	<b>1 949</b>	<b>9,3</b>
Hommes	632	658	673	6,5
Femmes	1 151	1 259	1 276	10,9
<b>Mayotte</b>	<b>12 187</b>	<b>12 992</b>	<b>13 208</b>	<b>8,4</b>

Source : Pôle emploi, STMT, traitements Direction Régionale Pôle emploi Réunion - SEE.

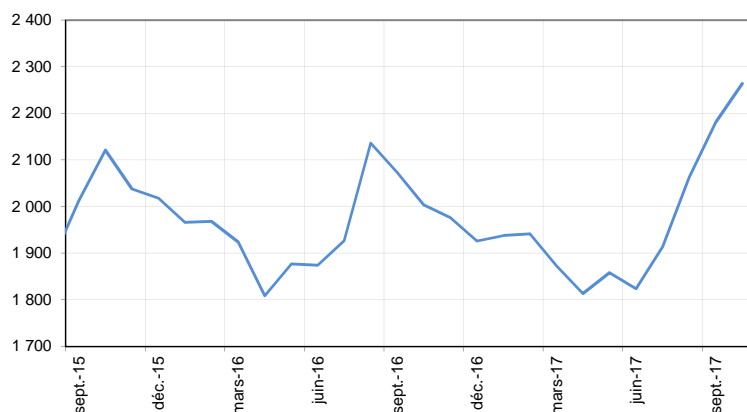
#### Catégorie A, par sexe

Données brutes



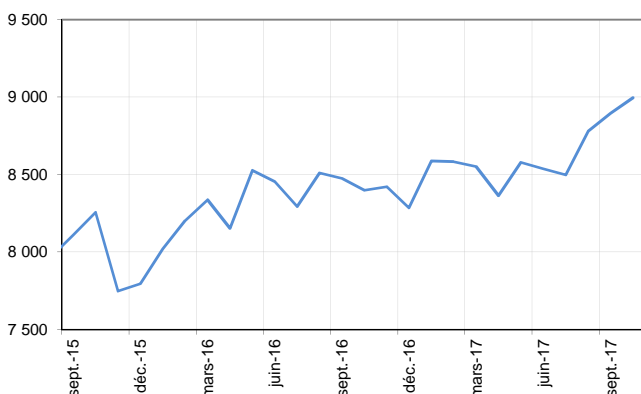
#### Catégorie A, moins de 25 ans

Données brutes



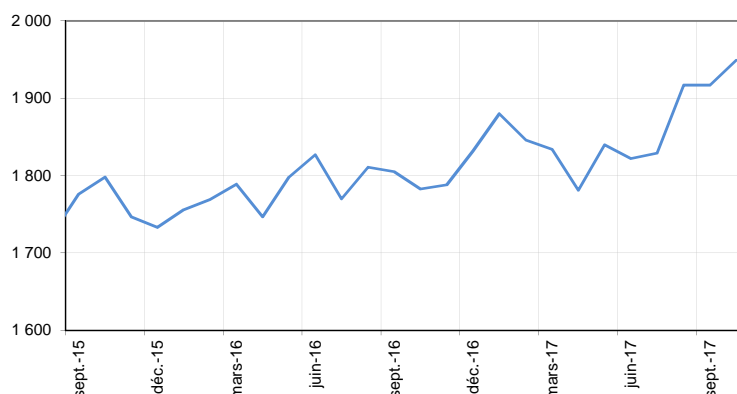
#### Catégorie A, entre 25 et 49 ans

Données brutes



#### Catégorie A, 50 ans ou plus

Données brutes



Source : Pôle emploi, STMT, traitements Direction Régionale Pôle emploi Réunion - SEE.

## DEMANDEURS D'EMPLOI EN CATÉGORIES A, B, C

À Mayotte, fin octobre 2017, le nombre de demandeurs d'emploi en catégories A, B, C augmente de 8,6 % pour les hommes et de 9,2 % pour les femmes en un an.

En un an, le nombre de demandeurs d'emploi en catégories A, B, C augmente à Mayotte de 14,3 % pour les moins de 25 ans, de 7,8 % pour ceux âgés de 25 à 49 ans et de 9,2 % pour ceux âgés de 50 ans ou plus.

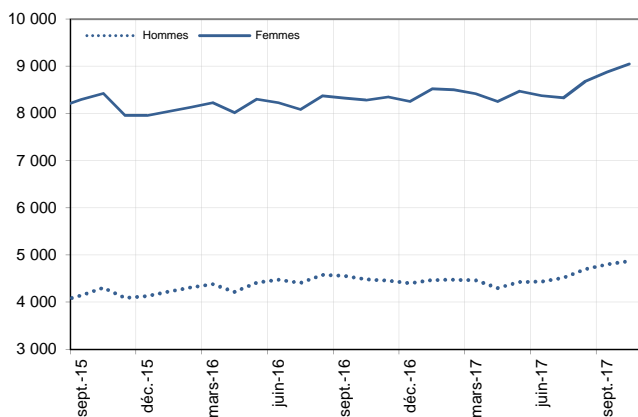
### Demands d'emploi en catégories A, B, C par sexe et âge

	Effectif			Données brutes
	Octobre 2016	Septembre 2017	Octobre 2017	Évolution (en %)
				Octobre 2017 / Octobre 2016
<b>Hommes</b>	<b>4 482</b>	<b>4 805</b>	<b>4 869</b>	<b>8,6</b>
<b>Femmes</b>	<b>8 286</b>	<b>8 882</b>	<b>9 052</b>	<b>9,2</b>
<b>Moins de 25 ans</b>	<b>2 100</b>	<b>2 313</b>	<b>2 400</b>	<b>14,3</b>
Hommes	966	1 082	1 089	12,7
Femmes	1 134	1 231	1 311	15,6
<b>Entre 25 et 49 ans</b>	<b>8 825</b>	<b>9 399</b>	<b>9 509</b>	<b>7,8</b>
Hommes	2 861	3 046	3 084	7,8
Femmes	5 964	6 353	6 425	7,7
<b>50 ans ou plus</b>	<b>1 843</b>	<b>1 975</b>	<b>2 012</b>	<b>9,2</b>
Hommes	655	677	696	6,3
Femmes	1 188	1 298	1 316	10,8
<b>Mayotte</b>	<b>12 768</b>	<b>13 687</b>	<b>13 921</b>	<b>9,0</b>

Source : Pôle emploi, STMT, traitements Direction Régionale Pôle emploi Réunion - SEE.

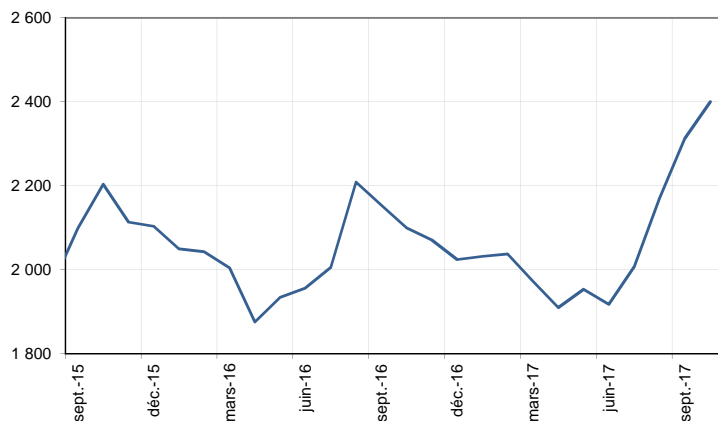
#### Catégories A, B, C, par sexe

Données brutes



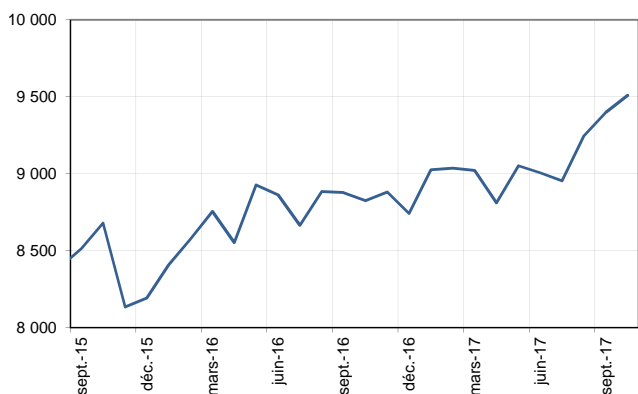
#### Catégories A, B, C, moins de 25 ans

Données brutes



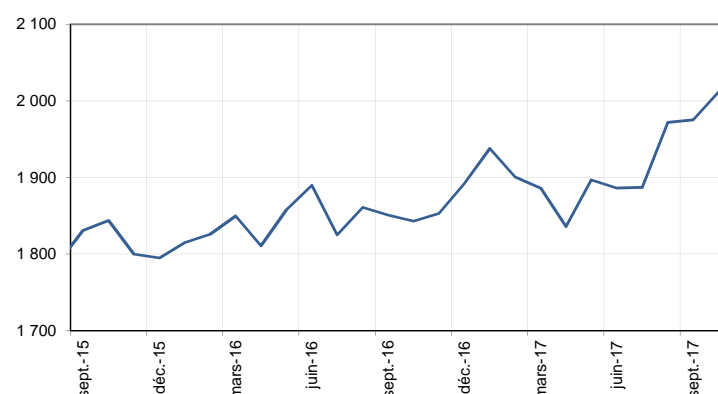
#### Catégories A, B, C, entre 25 et 49 ans

Données brutes



#### Catégories A, B, C, 50 ans ou plus

Données brutes



Source : Pôle emploi, STMT, traitements Direction Régionale Pôle emploi Réunion - SEE.

## ANCIENNETÉ D'INSCRIPTION EN CATÉGORIES A, B, C DES DEMANDEURS D'EMPLOI

À Mayotte, fin octobre 2017, le nombre de demandeurs d'emploi inscrits en catégories A, B, C depuis un an ou plus augmente de 2,5 % et celui des inscrits depuis moins d'un an augmente de 11,7 % en un an.

L'ancienneté en catégories A, B, C est mesurée par le nombre de jours où le demandeur d'emploi a été inscrit, de façon continue, en catégories A, B, C. Une sortie d'un jour de ces catégories réinitialise l'ancienneté. D'autres indicateurs, tel que le nombre de personnes inscrites en catégorie A un certain nombre de mois sur une période donnée, peuvent éclairer d'autres dimensions de l'ancienneté ou de la récurrence sur les listes de Pôle emploi dans ces catégories.

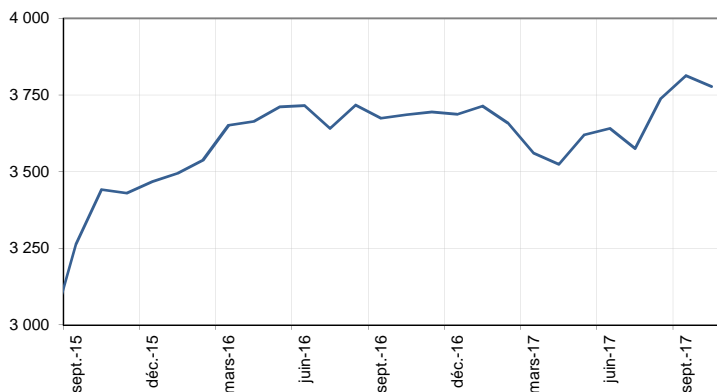
### Ancienneté en catégories A, B, C des demandeurs d'emploi

	Effectif			Évolution (en % et point) Octobre 2017 / Octobre 2016
	Octobre 2016	Septembre 2017	Octobre 2017	
<b>Mayotte (données brutes)</b>				
<b>Demandeurs d'emploi en catégories A, B, C</b>	<b>12 768</b>	<b>13 687</b>	<b>13 921</b>	<b>9,0</b>
Inscrits depuis moins de 1 an	9 082	9 873	10 143	11,7
Inscrits depuis 1 an ou plus	3 686	3 814	3 778	2,5
Part des demandeurs d'emploi inscrits depuis 1 an ou plus (en %)	28,9%	27,9%	27,1%	-1,7 pt
<b>France (données CVS-CJO)</b>				
Demandeurs d'emploi inscrits depuis 1 an ou plus (en milliers)	2 578,0	2 650,5	2 668,7	3,5
Part des demandeurs d'emploi inscrits depuis 1 an ou plus (en %)	44,7%	44,8%	45,1%	+0,4 pt

Source : Pôle emploi, STMT, traitements Direction Régionale Pôle emploi Réunion - SEE.

### Demandeurs d'emploi inscrits depuis un an ou plus en catégories A, B, C

Données brutes



Champ : Mayotte.

Source : Pôle emploi, STMT, traitements Direction Régionale Pôle emploi Réunion - SEE.

## ENTRÉES ET SORTIES DE CATÉGORIES A, B, C

À Mayotte, fin octobre 2017, en cumul, le nombre d'entrées en catégories A, B, C augmente de 6,9 % par rapport à la même période en 2016. Les entrées pour fin de mission d'intérim (-12,1 %) et démission (-3,7 %) sont en baisse. Les entrées pour fin de contrat à durée déterminée (+12,0 %), licenciement économique (+9,4 %), autre licenciement (+4,0 %), première entrée (+10,2 %), reprise d'activité (+3,0 %) et autre cas (+5,3 %) sont en hausse.

À Mayotte, fin octobre 2017, en cumul, le nombre de sorties de catégories A, B, C augmente de 3,5 % par rapport à la même période en 2016. Les sorties pour cessation d'inscription pour défaut d'actualisation (-20,6 %) sont en baisse. Les sorties pour reprise d'emploi déclarée (+2,6 %), entrée en stage (+11,5 %), arrêt de recherche (+14,6 %), radiation administrative (+245,3 %) et autre cas (+46,4 %) sont en hausse.

### Entrées en catégories A, B, C par motif

	Effectif moyen août 2017 - octobre 2017	Cumul 2017	Cumul 2016	Évolution annuelle (en %) (a)
<b>Mayotte (données brutes)</b>				
Fin de contrat à durée déterminée	309	2 732	2 440	12,0
Fin de mission d'intérim	4	29	33	-12,1
Licenciement économique*	14	163	149	9,4
Autre licenciement	28	259	249	4,0
Démission	30	207	215	-3,7
Première entrée	481	4 082	3 704	10,2
Reprise d'activité	45	411	399	3,0
Autre cas**	1 317	12 986	12 331	5,3
<b>Entrées en catégories A, B, C</b>	<b>2 228</b>	<b>20 869</b>	<b>19 520</b>	<b>6,9</b>

Source : Pôle emploi, STMT, traitements Direction Régionale Pôle emploi Réunion - SEE.

\* Y compris les entrées en catégories A, B, C dont le motif renseigné est "fin de CRP-CTP-CSP".

\*\* Y compris les entrées en catégories A, B, C à la suite d'une rupture conventionnelle de CDI.

(a) Évolution annuelle des entrées : cumul 2017 / cumul 2016

### Sorties de catégories A, B, C par motif

	Effectif moyen août 2017 - octobre 2017	Cumul 2017	Cumul 2016	Évolution annuelle (en %) (a)
<b>Mayotte (données brutes)</b>				
Reprise d'emploi déclarée*	110	1 283	1 250	2,6
Entrée en stage	99	982	881	11,5
Arrêt de recherche (maternité, maladie, retraite, ...)	32	314	274	14,6
<i>Dont maladie</i>	13	133	111	19,8
Cessation d'inscription pour défaut d'actualisation	893	8 998	11 331	-20,6
Radiation administrative	91	846	245	245,3
Autre cas	631	6 973	4 762	46,4
<b>Sorties de catégories A, B, C</b>	<b>1 856</b>	<b>19 396</b>	<b>18 743</b>	<b>3,5</b>

Source : Pôle emploi, STMT, traitements Direction Régionale Pôle emploi Réunion - SEE.

\* Uniquement celles connues de Pôle emploi.

(a) Évolution annuelle des sorties : cumul 2017 / cumul 2016

**Source : la Statistique mensuelle du marché du travail (STMT)**

La Statistique mensuelle du marché du travail (STMT) est une source statistique exhaustive issue des fichiers de gestion de Pôle emploi. Elle porte sur tous les demandeurs d'emploi inscrits, entrés ou sortis des listes un mois donné.

Le Fichier historique statistique (FHS) est une autre source statistique sur les demandeurs d'emploi issue des fichiers de gestion de Pôle emploi. Elle comporte tous les épisodes d'inscription sur une période de 10 ans. Les statistiques produites à partir de la STMT et du FHS peuvent légèrement différer en raison de différences dans la constitution des deux sources concernant notamment la façon dont sont traités les événements enregistrés avec retard et les sorties de courte durée. Des séries brutes de demandeurs d'emploi issues du FHS, au niveau national, sont publiées chaque année.

**Demandeurs d'emploi : définition et différence avec les chômeurs au sens du BIT**

Les demandeurs d'emploi sont des personnes qui sont inscrites à Pôle emploi. Conformément aux recommandations du rapport du Cnis sur la définition d'indicateurs en matière d'emploi, de chômage, de sous-emploi et de précarité de l'emploi (septembre 2008), la Dares et Pôle emploi présentent depuis 2009, à des fins d'analyse statistique les données sur les demandeurs d'emploi inscrits à Pôle emploi selon les catégories suivantes :

- catégorie A : demandeurs d'emploi tenus de rechercher un emploi, sans emploi ;
- catégorie B : demandeurs d'emploi tenus de rechercher un emploi, ayant exercé une activité réduite courte (de 78 heures ou moins dans le mois) ;
- catégorie C : demandeurs d'emploi tenus de rechercher un emploi, ayant exercé une activité réduite longue (de plus de 78 heures au cours du mois) ;
- catégorie D : demandeurs d'emploi non tenus de rechercher un emploi (en raison d'une formation, d'une maladie...) y compris les demandeurs d'emploi en contrat de sécurisation professionnelle (CSP), sans emploi ;
- catégorie E : demandeurs d'emploi non tenus de rechercher un emploi, en emploi (par exemple, bénéficiaires de contrats aidés, créateurs d'entreprise).

Est chômeur au sens du BIT toute personne de 15 ans ou plus qui n'a pas travaillé au moins une heure pendant une semaine de référence, est disponible pour prendre un emploi dans les 15 jours et a recherché activement un emploi dans le mois précédent ou en a trouvé un qui commence dans les trois mois. Le chômage au sens du BIT est mesuré par l'enquête Emploi de l'Insee.

**L'inscription à Pôle emploi en catégorie A et le chômage au sens du BIT sont deux réalités proches, mais qui ne se recouvrent pas.**